

En CAM4, antes de continuar transmitiendo, verifica tu perfil y bloquea las regiones o países que quieras.

Paso 1 : Entra en Mi Cuenta

cam4coach_es

- Buzón De Mensajes
- Calendario
- Mi Contenido
- Opciones De Perfil
- Información De Perfil
- Mi CAM4
- Gestionar Galerías
- Amigos Y Favoritos
- Redes Sociales
- Cuestionario Sexual
- Listas De Deseos
- Gestionar Bloqueos
- Silenciados Nuevo
- Herramientas De Modelo
- Estadísticas
- Mi Tienda
- Mi Fan Club
- Programa De Afiliados
- Bloquear Países Y Regiones**

Privacidad de Transmisión

Haz clic en el país/región en cada columna para moverlo. Tu transmisión no será visible en los países o regiones de la columna de Bloqueados

Países/Regiones Disponibles

- Afganistán
- Albania
- Algeria
- Samoa Americana
- Andorra
- Angola
- Anguila
- Antigua y Barbuda
- Argentina

Países/Regiones Bloqueados

Guardar Cambios


La protección de tu privacidad es muy importante para CAM4. Tendrás muchas herramientas para mantener tu identidad a salvo. Por ejemplo puedes bloquear países y regiones donde no quieres que tu webcam sea vista.

Paso 3: Elige los países o regiones que quieres bloquear

¡Consejo! Transmitir con máscara está permitido en CAM4, a excepción de la máscara de Guy Fawkes (Anonymous)

Paso 2 : Selecciona

Las bases de un buen show en **CAM4**



- Qué materiales usar en tu show
- Cómo configurar tu página de perfil
- Qué debes saber para hacer un buen show
- Cómo configurar tu meta para ganar fichas
- Atención, muchos espectadores querrán atraerte a Skype. ¡TEN CUIDADO!

Qué materiales usar en tu show

Podrás transmitir desde cualquier ordenador. Todo lo que necesitas es una conexión a internet y una webcam (a ser posible de buena calidad ya que esto atraerá a más espectadores)

Igualmente puedes transmitir desde otros dispositivos



iOS

- Puedes transmitir desde tu iPhone o tu iPad (**versión iOS 11 y superiores**) una vez que tu cuenta esté aprobada.

Consejo: Solo tendrás que abrir CAM4 desde Safari



- También puedes transmitir desde un dispositivo Android una vez que tu cuenta esté aprobada. Deberás descargar la aplicación « C4 Broadcaster ».

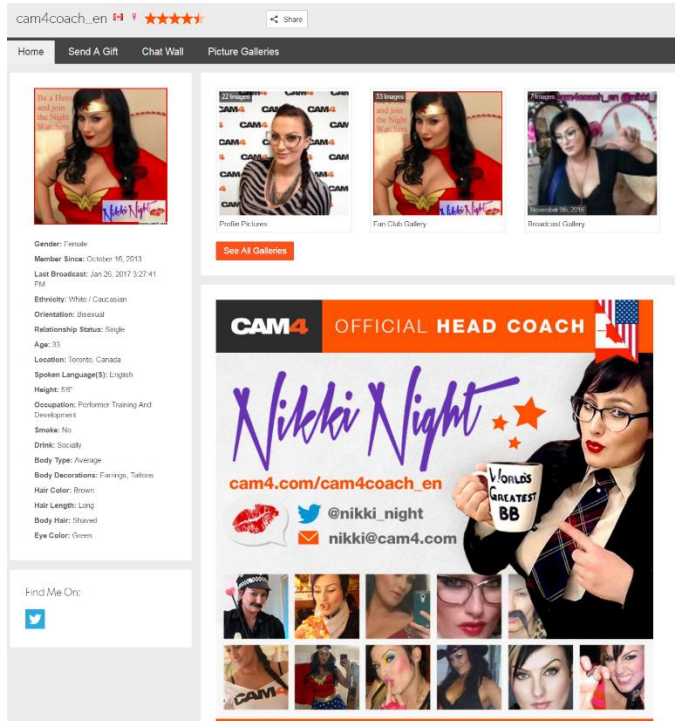


CAM4

Cómo configurar tu página de perfil

Si quieres ganar dinero como webcamer necesitarás una Biografía y una buena página de perfil, esto te permitirá promocionarte, vender videos, presentar tu menú, fotos y más cosas.

- Cómo crear tu bio en dos sencillos pasos :**
1. Desde "Mi Cuenta", haz clic en la opción de "Información de Perfil" y baja a "Biografía"
 2. Añade o edita tu texto añadiendo colores, símbolos o tipografías.



Nuestros consejos:

- **Muestra tus atributos.** Muestra a tus espectadores tus atractivos, así aunque no estés transmitiendo querrán volver para ver tu webcam.

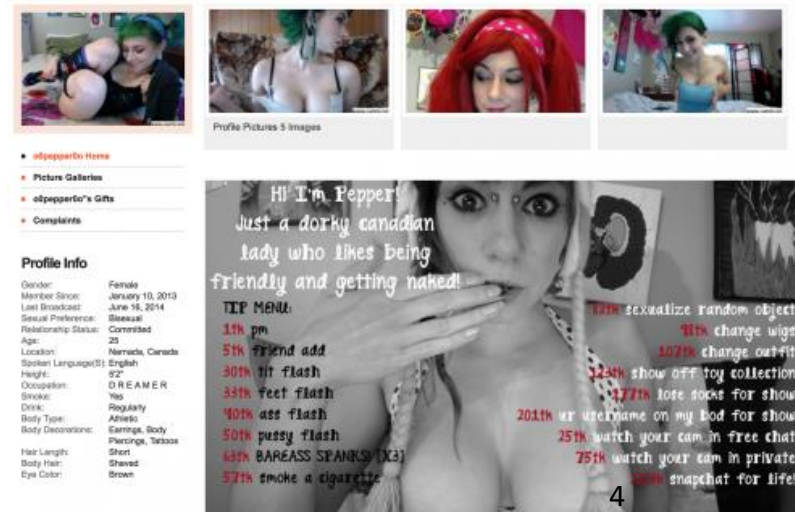
- **Habla sobre ti.** ¡Suena a cliché pero todo el mundo quiere conocerte! Una imagen a veces dice más que mil palabras, ¡Haz que se enamoren de ti!

- **Añade tu "menú de propinas"** para los espectadores. Presta atención a los precios y acciones, no todas las cosas pueden tener el mismo coste...



- **Anuncia tus redes sociales.** Si usas Facebook, Twitter, Instagram o cualquier otra red para promocionarte, añade todos los enlaces en tu perfil (desde la opción de Redes Sociales) para que puedan encontrarte y seguirte fácilmente.

- **¡Vende tus vídeos!** Aquí puedes tener una forma fácil y sexy de promocionar tus vídeos, explica tus videos disponibles en una imagen (no olvides explicar cómo pueden conseguirlos)



Qué debes saber para hacer un buen show

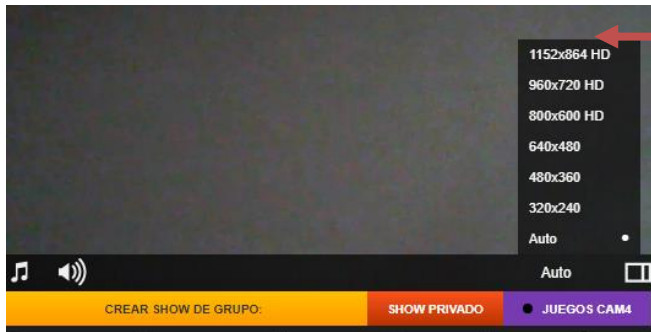


Un buen show se planifica previamente, y se trabaja antes y después

Antes

- Verifica la calidad de tu conexión y de tu banda ancha.
- Verifica la iluminación y la calidad de tu webcam.
- Elimina la caché de tu ordenador
- Cierra todas las otras aplicaciones que pueden acceder a tu webcam
- Define la meta que quieres alcanzar
- Elige la calidad que se adapta a tu sistema

Importante



Durante

- Organiza tus metas en función de tu show.
- Interactúa con todos tus espectadores.
- Diviértete y disfruta (si los espectadores ven que te diviertes ellos también se divertirán)
- Cambia de ángulo frecuentemente durante el show para que sea más dinámico.

Después

- Anota el número de espectadores que has tenido.
- Anota el horario en que has transmitido
- Anota los nombres de quienes te dieron más fichas
- Haz una valoración de tu show (lo que funcionó y por qué, lo que no funcionó y por qué)
- Comprueba los mensajes privados de tus seguidores



***¡Consejo!** *Evaluar tus shows de acuerdo a tus horarios y resultados te permitirá saber cuál es el mejor momento para transmitir, ganar dinero y conseguir más espectadores. De esta forma podrás crear tu calendario CAM4 y organizar mejor tus shows, para que tus seguidores puedan encontrarte mejor y tú puedas seguir mejor tus ganancias.*

Cómo configurar tu meta para ganar fichas

La meta es el objetivo de fichas que fijas para tu show. Por ejemplo, si quieres ganar 1000 fichas (100\$) puedes separar tu meta en cuatro partes:

- 1- 250 fichas= topless
- 2- 500 fichas = Naked (desnuda)
- 3- 750 fichas = Sextoy
- 4- 1000 fichas = Squirt

¡Consejo! : Si alcanzas tu meta antes de lo que esperabas puedes aumentarla desde tus opciones.

Ejemplo de meta

squirt 100 tokens/ dildo in pussy 30 tokens/flash 25 tks/an al 52 tokens/show skype 200tk

Como puedes ver arriba, para avanzar en tu meta puedes escribir los precios para pequeñas acciones. También puedes mostrar a los espectadores que pueden hacer peticiones para lo que les gustaría que hicieras en tu show, y de esa forma interactuar contigo.

The screenshot shows a progress bar with a blue segment on the left and a yellow segment on the right. The text 'Total: 2034 / Meta: 2222' is centered above the bar. Below the bar, on the left, is 'Tiempo restante: 49m' with a red box around it. Below that is 'Tus propinas: 0 Fichas' with a small white circle icon. On the right side of the bar is a red button with the text 'Completar Meta'.

La meta muestra en qué lugar de tu show estás y lo que pueden esperar del show!

Existe la posibilidad de que un usuario complete la meta de una sola vez.

Indica el tiempo restante para completar tu meta (lo puedes modificar durante el show)



¡Atención! Muchos espectadores querrán atraerte a Skype, pero debes tener cuidado...

Utilizar Skype es una opción bajo tu responsabilidad, puede suponer riesgos como los siguientes:

- No tendrás a tu disposición herramientas, juegos o soporte técnico de CAM4
- La falta de soporte técnico o asistencia para los pagos que recibas.
- Usar Skype (fuera de la tutela de CAM4) es una herramienta que carece de las medidas de seguridad de la página a la hora de compartir datos personales.
- Tu dirección IP y por lo tanto tu localización geográfica puede ser revelada.



CAM4

Transmitir en CAM4 te ofrece:

- Beneficiarte de una red internacional de espectadores listos para darte propinas.
- Soporte técnico las 24h
- Herramientas de aprendizaje aprobadas por nuestras coach.
- Herramientas para mejorar tus resultados y mantener a tus espectadores



Toda actividad externa a CAM4 no puede ser asistida o cubierta por el equipo de soporte de CAM4